

















**Classement General****TABLEAU DE RESULTATS**

Rang	CLUB	Joueurs 1er JOUR						Score Jour 1	Joueurs 2ème JOUR						Score Jour 2	TOTAL	1er Dép.
		A	B	C	D	E	F		A	B	C	D	E	F			
1	 <b>CHASSAGNE</b>	68	70	75	76	72	80	361	73	73	74	72	75	74	366	727	155
2	 <b>SENART</b>	79	84	73	82	78	81	393	75	86	70	80	73	78	376	769	170
3	 <b>CHALON SUR SAONE</b>	74	75	73	78	80	81	380	75	80	87	83	77	75	390	770	168
4	 <b>CELY</b>	75	84	73	76	80	77	381	84	83	78	82	78	82	403	784	168
5	 <b>ORLEANS LIMERE</b>	90	86	75	74	79	75	389	83	80	72	85	78	86	398	787	176
6	 <b>PRUNEVILLE</b>	88	84	76	80	81	80	401	77	75	86	77	83	82	394	795	174
7	 <b>GADANCOURT</b>	77	82	76	88	80	76	391	85	82	80	92	78	80	405	796	180
8	 <b>FEUCHEROLLES</b>	71	81	87	83	80	83	398	79	79	82	80	79	88	399	797	175
9	 <b>QUETIGNY</b>	82	81	81	85	78	81	403	83	75	79	84	80	80	397	800	169
10	 <b>NIVERNAIS</b>	83	76	79	80	87	76	394	84	80	81	81	81	84	407	801	171
11	 <b>GUERVILLE</b>	70	82	82	82	82	82	398	74	89	88	85	83	85	415	813	171
12	 <b>PARIS COUNTRY</b>	80	77	84	100	77	85	403	75	85	88	79	99	83	410	813	199
13	 <b>BASSIN BLEU</b>	74	85	82	84	89	97	414	73	80	83	84	84	90	404	818	187
14	 <b>RONCEMAY</b>	75	82	86	80	89	85	408	82	81	87	89	85	78	413	821	178
15	 <b>CHARTRES FONTENAY</b>	87	79	82	95	96	85	428	94	77	89	82	92	84	424	852	190
16	 <b>LESIGNY REVEILLON</b>	FOR	FOR	FOR	FOR	FOR	FOR	DIS	FOR	FOR	FOR	FOR	FOR	FOR	DIS	DIS	DIS